




# Dermatologie




**EXKLUSIVE AUSWAHL**  
Standards • Trends  
Neuheiten



Schmitz, Oster-Schmidt,  
**Dermatologie mit System**  
 Systemtherapeutika - Indikationen - Monitoring.  
 11/2015, ca. 180 S.,  
 <978-3-13-200551-8>  
 (T1) ca. € 29,99

Azur, R.P.  
**Minimalinvasive Haartransplantation**  
 3/2015,  
 156 S., ca. 358 Farbabb.,  
 <978-3-642-54559-7>  
 (S3) € 129,99

- Alle Informationen zur FUE-Methode (Follicle Unit Extraction)
- Neben Haaren vom Hinterkopf werden auch Körperhaare als Spenderhaarressource vorgestellt
- Plus Techniken zu Wimpern- und Augenbrauen-transplantation




James, W.D.  
**Andrews' Diseases of the Skin**  
 Clinical Dermatology.  
 Expert Consult.  
 12th. ed. 6/2015,  
 968 pp/1.223 col. ills.,  
 <978-0-323-31967-6>  
 (E4) ca. € 198,-

- Still the only one-volume, go-to dermatology text!

Kempf, Hantschke,  
 Kutzner, Burgdorf,  
**Dermatopathologie**  
 3. Aufl. 6/2015,  
 328 S., 131 Farbabb.,  
 <978-3-662-46407-6>  
 (S3) € 99,99

- Prägnante Texte und histologische Farbabbildungen in hervorragender Qualität
- Übersichtliches Doppelseitenkonzept
- Einführung und Nachschlagewerk

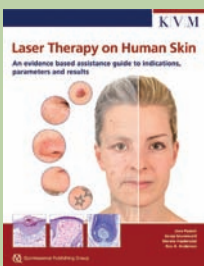


Lippert, Hans  
**Wundatlas**  
 Kompendium der komplexen Wundbehandlung  
 3. Aufl. 2012,  
 400 S., 854 Abb.,  
 <978-3-13-140833-4>  
 (T1) statt € 149,99 **€ 79,99**



Burg, Kempf, Kutzner,  
**Atlas of Dermatology**  
 Practical Differential Diagnosis by Clinico-pathologic Pattern.  
 8/2015, ca. 392 pp.,  
 <978-1-118-65831-4>  
 (Wiley) ca. € 135,-

- Enthält hochwertige Abbildungen, die klinischen Präsentationen und histopathologische Slides in Beziehung setzen



Paasch, Grunewald, et al.  
**Laser Therapy on Human Skin**  
 An evidence based assistance guide to indications, parameters and results.  
 11/2015, ca. 550 pp.,  
 ca. 500 col. ills.,  
 <978-1-85097-287-7>  
 (KVM) ca. € 149,-

- Erweiterte und überarbeitete Übersetzung der 3 deutschen Bände unter Hinzunahme weiterer Autoren



von Stebut, E.,  
**Reisedermatosen**  
 8/2015,  
 260 S., 122 Farbabb.,  
 <978-3-662-44704-8>  
 (S3) ca. € 79,99

- Schnelle Diagnose durch kurze Texte und viele Abbildungen

## AUSBLICK: jetzt vormerken!

## Standardwerke AKTUELL!



Kamolz, Herndon, Jeschke,  
**Verbrennungen**  
Diagnose, Therapie und  
Rehabilitation des  
thermischen Traumas  
2. Aufl. 6/2016, ca. 300 S.,  
<978-3-7091-1477-3>  
(S3) ca. € 77,77

- Praktische und umfassende Information zu Verbrennungswunden



... dauert noch etwas!

### Mylonas, Ioannis **Sexuell übertragbare Erkrankungen** Ein Leitfaden für Frauenärzte.

1/2016, ca. 380 S.,  
ca. 140 Abb. -70 in Farbe,  
<978-3-642-37927-7>  
(S3) ca. € 79,99



Wei, Fu-Chan, Mardini, S.  
**Flaps and  
Reconstructive  
Surgery**  
2nd. ed. 2016,  
<978-0-323-24322-3>  
(S4) ca. € 259,-



Löser,  
**Nagelchirurgie**  
2/2016, ca. 200 S.,  
ca. 250 Farbabb.,  
<978-3-642-35186-0>  
(S3) ca. € 79,99


- Nagel-OPs erfolgreich und nagelschonend meistern
- Schritt für Schritt-Anleitungen mit vielen Farbabbildungen

- Der Problemlöser mit Tipps und Tricks für schwierige Fälle



Abeck, D., Cremer, H.  
**Häufige Hautkrankheiten im Kindesalter**  
Klinik - Diagnose - Therapie  
4. Aufl. 2015  
206 S., 139 Farbabb.,  
<978-3-642-44979-6>  
(S3) € 69,99

Redaelli,  
**Botulinum Toxin A**  
In Aesthetic Medicine  
Facial and body Indications. With treatment for hyperhidrosis and in odontostomatology. Basic principles and clinical practice  
2nd. ed. 2105,  
288 pp., 900 col. ill.  
<978-8-88978-602-7>  
(OEO) € 180,-



Stebut, E. v. et al.  
**Facharztprüfung  
Dermatologie und  
Venerologie**  
1000 kommentierte  
Prüfungsfragen.  
2/2014, 320 S., 86 Abb.,  
<978-3-13-174051-9>  
(T1) € 79,99



Kardorff, B.  
**Selbstzahlerleistungen  
in der Dermatologie  
und der ästhetischen  
Medizin**  
2. Aufl. 2015,  
626 S., 185 Farbabb.,  
<978-3-662-43426-0>  
(S3) € 89,99

- Dermatologie-IGeL:

- praxisnah erklärt und bewertet
- Tipps zu Abrechnung, Praxisorganisation und Recht

**N** = Erstauflage **NA** = Neuauflage **!!!** = Sonderpreis **LBW** = Loseblattwerk **SO** = Sonderausgabe  
**Stand 01.07.2015** Spätere Preisänderungen seitens der Verlage, Druckfehler, Irrtümer u. Liefermöglichkeit vorbehalten.  
 Preisangaben ohne Währungsbezeichnung sind in **EURO (D)**.

## Dermatologie

### 1. Facharztweiterbildung (inkl. Lehrbücher) / Atlanten


Anderson, <b>Netter Collection Medizinischer Atlas Haut und Hautanhangsgebilde</b> (268 S./260 Farbabb.), 7/2013 Fortsetzungspreis bei Abn. d. Gesamtreihe 89,99	U&F	<b>119,99</b>
<b>NA</b> James, <b>Andrews' Diseases of the Skin</b> Clinical Dermatology. Expert Consult (968 pp/1.223 col. ills.), 12th. ed. 6/2015	E4	ca. € <b>198,—</b>
Netter, <b>NETTERS Dermatologie</b> (416 S./ca. 200 Farbtafeln mit über 2.000 Abb.), 2. Aufl. 10/09	T1	<b>24,95</b>
Plewig, <b>Braun-Falco's Dermatologie, Venerol. u. Allergologie</b> (2.012 S./1.485 Farbabb.), 6. A. 7/12	S3	<b>234,—</b>
Stebut, <b>Facharztprüfung Dermatologie und Venerologie</b> 1000 kommentierte Prüfungsfragen (320 S./86 Abb.), 2/2014	T1	<b>79,99</b>

### 2. Diagnostik & Therapie (allgemein)

Altmeyer, <b>Enzyklopädie Dermatol. Allergol. Umweltmed.</b> 2 Bde. (2.051 S./1.476 Farbabb.), 2. A. 2011	S3	<b>294,—</b>
Berardesca, <b>Non Invasive Diagn. Techn. in Clin. Dermatol.</b> (489 pp/338 ills. 228 in col.), 2014	S3	<b>160,49</b>
<b>N</b> Bieber, <b>Personalized Treatment Options in Dermatology</b> (146 pp/26 col. ills.), 4/2015	S3	<b>128,39</b>
Bigby, <b>Evidence-Based Dermatology</b> Evidence-Based Medicine (680 pp), 3rd. ed. 8/2014	W4	ca. € <b>335,—</b>
<b>N</b> Dill, <b>Ultraschall in der Dermatologie</b> Kurzlehrb. u. Atlas (ca. 300 S./320 Abb. -160 i.F.), 2016 i.Vb. S3	U&F	..... <b>59,95</b>
Dirschka, <b>Klinikleitf. Dermatologie</b> (1.040 S./280 Farbabb. mit <b>PLUS im Web</b> ), 3. A. 10/2010	S3	<b>59,95</b>
<b>NA</b> Habif, <b>Clinical Dermatology</b> Color Guide to Diagn. & Therapy (1.064 pp/1.100 col. ills.), 6th. ed. 6/15	S4	ca. € <b>169,—</b>
Kowalick, <b>Dermatologie von Fall zu Fall</b> Kasuistiken (256 S./194 Abb.), 4/2013	T1	<b>59,99</b>
Lebwohl, <b>Treatment of Skin Disease</b> Expert Consult (888 pp/ca. 250 ills.), 4th. ed. 11/2013	S4	ca. € <b>205,—</b>
<b>N</b> Markowitz, <b>Practical Guide to Dermoscopy</b> , 2015/2016	Lww	.....
Ruzicka, <b>Fortschritte der prakt. Dermatologie u. Venerologie 2012</b> (686 S./579 Farbabb.), 4/2013	S3	<b>109,99</b>
<b>N</b> Schmitz/Oster-Schmidt, <b>Dermatologie mit System</b> Systemtherapeutika - Indikationen - Monitoring (ca. 180 S.), 11/2015	T1	ca. <b>29,99</b>
Sterry, <b>Checkliste Dermatologie</b> (815 S./304 Abb./179 Tab.), 6. Aufl. 5/2010	T1	<b>59,99</b>
<b>!!!</b> Uhl-Pelzer, <b>Homöopathie bei Hautkrankheiten</b> (194 S./36 Abb.), 6/2012 (statt 39,99)	H1	<b>19,99</b>
Wortsman, <b>Dermat. Ultrasound with Clinical &amp; Histol. Correlations</b> (439 pp/485 col. ills.), 8/2013	S3	<b>213,99</b>


### 3. Spezielle Themen

Baran, <b>Baran and Dawber's Diseases of the Nails and their Management</b> (832 pp/1.492 ills. -1-190 in col./92 tabs.), 4th. ed. 7/2012	W4	€ <b>285,—</b>
Barrera, <b>Hair Transplantation</b> The Art of Micrografting & Minigrafting (448 pp/400 ills.), 2nd. ed. 2014	CRC	ca. € <b>312,—</b>
Bewley, <b>Practical Psychodermatology</b> (292 pp.), 5/2014	W4	€ <b>135,—</b>
<b>N</b> Briese, <b>Dermatolog. Erkrank. in der Schwangerschaft von A-Z</b> (ca. 200 S./ca. 50 Abb.), 5/2018	G1	ca. € <b>59,95</b>
<b>N</b> Chang, <b>Advances in Geriatric Dermatology</b> (109 pp/8 ills.), 8/2015	S3	ca. <b>106,99</b>
Dadzie, <b>Ethnic Dermatology</b> Principles & Practice (320 pp), 3/2013	W4	€ <b>175,—</b>
<b>N</b> Danby, <b>Acne</b> Causes and Practical Management (256 pp), 1/2015	W4	€ <b>109,—</b>
Happle, <b>Mosaicism in Human Skin</b> (229 pp/232 ills. -209 in col.), 2014	S3	<b>149,79</b>
<b>NA</b> Kardorff, <b>Selbstzahlerleistungen in der Dermatologie und der ästhetischen Medizin</b> (626S./185 Farbabb.), 2. Aufl. 2015	S3	<b>89,99</b>
<b>N</b> Krause, <b>Anogenitale Hautkrankheiten</b> Erkennen, Befunden, Behandeln (ca. 120 S./ca. 150 Farbabb.), 1/2016	S3	ca. <b>49,99</b>
Kroumpouzou, <b>Text Atlas of Obstetric Dermatology</b> (296 pp/ca. 450 ills.), 2014	Lww	ca. € <b>141,—</b>
Lacouture, <b>Dermatologic Principles and Practice in Oncology</b> (440 pp), 1/2014	W4	ca. € <b>159,—</b>
<b>N</b> Lio, <b>Handbook of Integrative Dermatology</b> Evidence-Based Approach (214 pp/22 ills.), 1/2015	S3	<b>106,99</b>
Maibach, <b>Chemical Skin Injuries</b> (238 pp/259 ills. -219 in col.), 8/2014	S3	<b>106,99</b>
Piraccini, <b>Nail Disorders: A Pract. Guide to Diagn. &amp; Manag.</b> (160 pp/347 col. ills.), 2014	S3	<b>106,99</b>
Raab, <b>Nagelerkrankungen in der dermatologischen Praxis</b> (148 S./178 Farbabb.), 2012	S3	<b>46,99</b>
Reinhold, <b>Notfälle in Dermatologie und Allergologie</b> (248 S./39 Abb.), 2. Aufl. 3/2012	T1	<b>44,99</b>
<b>N</b> Rigopoulos, <b>Nail Psoriasis</b> From A - Z (168 pp/82 ills. -76 in col.), 2015	S3	<b>128,39</b>
Rudnick, <b>Atlas of Trichoscopy</b> Dermatoscopy Hair & Scalp Disease (493 pp/620 col. ills.), 1/2013	S3	<b>149,75</b>
Sterry, <b>Psoriasis</b> Diagnosis and Management (288 pp), 11/2014	W4	€ <b>122,—</b>
Trüeb, <b>Female Alopecia</b> Guide to Successful Management (204 pp/63 col. ills.), 3/2013	S3	<b>149,79</b>
Trüeb, <b>Male Alopecia</b> Guide to Successful Management (283 pp/81 col. ills.), 4/2014	S3	<b>106,99</b>
<b>N</b> von Stebut, <b>Reisedermatosen</b> (ca. 260 S./122 Farbabb.), 8/2015	S3	ca. <b>79,99</b>
Weinberg, <b>Advances in Psoriasis</b> A Multisystemic Guide (340 pp/65 ills. -47 in col.), 9/2014	S3	<b>128,39</b>
Zaun, <b>Krankhafte Veränderungen des Nagels</b> (134 S./120 Abb.), 10. Aufl. 8/2013	SpI	<b>39,80</b>
Zouboulis, <b>Pathogenesis &amp; Treatment of Acne &amp; Rosacea</b> (766 pp/110 ills. -83 in col.), 8/14	S3	<b>181,89</b>



Bieber, T., Nestle, F.  
**Personalized Treatment Options in Dermatology**  
 4/2015, 170 pp.,  
 26 col. ills.,  
 978-3-662-45839-6  
 (Springer) € 128,39

- Quick reference guide to the new, more personalized approaches to the management of skin disorders that have emerged as a result of progress in our understanding of the genetic background and pathophysiology of skin diseases and the diversity of mechanisms underlying their clin. heterogeneity
- A wide range of personalized and targeted therapies are described, including those for different skin cancers, chronic inflammatory skin diseases, and autoimmune diseases



Paller, Mancini  
**Hurwitz Clinical Pediatric Dermatology**  
 A Textbook of Skin Disorders of Childhood and Adolescence  
 Expert Consult.

5th. ed. 1/2016, ca. 672 pp.,  
 ca. 1.025 col. ills., 978-0-323-24475-6  
 (Elsevier) ca. € 148,-

- Efficiently locate the answers you need with a remarkably concise, practical, clinically focused reference that minimizes redundancy and offers an ideal ratio of text to figures and tables
- Recognize a wide range of pediatric diseases thanks to a completely revised image library with over 370 new clinical images



Krause, Effendy,  
**Anogenitale Hautkrankheiten**  
 1/2016,  
 ca. 120 S.,  
 ca. 150 Farbabb.,  
 978-3-662-45330-8

(Springer) ca. € 49,99

- Blickdiagnose: Ideal zum schnellen Nachschlagen häufiger und seltener Phänotypen
- Von viralen und bakteriellen Infektionskrankheiten über Mykosen bis hin zu Tumoren
- Diagnostik und Therapie im Überblick
- Von der Blickdiagnose zur Therapie
- Über 150 farbige Abbildungen zum Erkennen und Wiedererkennen der Pathologien

### Wunde / Verbrennung

NA Kamolz, <b>Verbrennungen</b> (ca. 300 S.), 2. Aufl. 6/2016	S3	ca. 77,77
!!! Lippert, <b>Wundatlas</b> Komp. d. kompl. Wundbehandl. (400 S./854 Abb.), 3. A. 9/12 (statt 149,99) SP	T1	79,99
Sellmer, <b>Wundfibel</b> (Wunden versorgen, behandeln, heilen) (204 S./58 Farbabb.), 2. Aufl. 2010	MWV	34,95
NA Wild, <b>Manual der Wundheilung</b> (Chirurg.-dermatol. Leitfaden) (ca. 400 S./120 Abb.), 2. Aufl. 2016 i.Vb.	S3	ca. 119,95
N Yang, <b>Chinese Burn Surgery</b> (481 pp/191 ills. -99 in col.), 2015	S3	245,03

### Dermatologie im Kindesalter

NA Abeck, <b>Häuf. Hautkrankh. im Kindesalter</b> Klinik/Diagn./Therapie (206 S./139 Farbabb.), 2015	S3	69,99
Eichenfield, <b>Neonatal &amp; Infant Dermatol.</b> Expert Consult (568 pp/ca. 610 col. ills.), 3rd. ed. 8/2014	S4	ca. € 159,—
Höger, <b>Kinderdermatologie</b> (664 S./699 Farbabb./300 Tab./11 Flussdiagramme), 3. Aufl. 3/2011	S8	139,99
Irvine, <b>Harper's Textbook of Ped. Dermatology</b> 2 Vols. (2.816 pp/1.500 most col. ills.), 3rd. ed. 2012	W4	ca. € 470,—
NA Leung, <b>Pediatric Allergy:</b> Prin. & Practice Expert Consult (568 pp/205 ills.-170 in col.), 3rd. ed. 8/15	S4	ca. € 113,—
NA Paller, <b>Hurwitz Clinical Pediatric Dermatology</b> A Textbook of Skin Disorders of Childhood and Adolescence. Expert Consult (ca. 672 pp/ca. 1.025 col. ills.), 5th. ed. 1/2016	E4	ca. € 148,—
N Silverberg, <b>Pediatric Skin of Color</b> (473 pp/335 ills. -169 in col.), 2/2015	S3	203,29

### Allergologie / Mykologie

Adkinson, <b>Middleton's Allergy</b> Principles & Practice. Expert Consult Premium. (1.896 pp./ca. 741 ills. -623 in col.), 8th. ed. 11/2013	S4	ca. € 329,—
NA Biedermann/Heppt/..., <b>Allergologie</b> (ca. 400 S./ca. 285 Farbabb.), 2. Aufl. 3/2016	S3	ca. 139,99
Heppt/Bachert, <b>Prakt. Allergologie</b> (+Leitl. HNO-Ges.) (448 S./272 Abb.), 2. Aufl. 10/2010	T1	149,99
N Kleine-Tebbe, <b>Molekulare Allergiediagnostik</b> (ca. 340 S./119 Farbabb.), 11/2015	S3	ca. 49,99
Klimek, <b>Allergien bei Kindern u. Jugendlichen</b> (504 S./89 Abb./80 Tab.), 2014	S8	89,99
NA Körner, <b>Nahrungsmittelallergien und -unverträglichkeiten</b> (320 S.), 2. Aufl. 2/2016	H1/T1	ca. 49,99
Ott, <b>Kinderallergologie in Klinik und Praxis</b> (339 S./105 Farbabb.), 2014	S3	59,99
Saloga, <b>Allergologie-Handbuch</b> (Grundl. u. klin. Praxis) (654 S./216 Abb./189 Tab.), 2. A. 8/2011	S8	149,99
Trautmann, <b>Allergologie in Klinik und Praxis</b> (568 S./205 Abb.), 2. Aufl. 9/2013	T1	129,99


### 4. Pathologie / Onkologie

Baykal, <b>Clinical Atlas of Skin Tumors</b> (500 pp/1.665 col. ills.), 5/2014	S3	181,89
N Burg, <b>Atlas of Dermatopathology</b> Practical Differential Diagnosis by Clinicopathologic Pattern (ca. 392 pp), 8/2015	W4	ca. € 134,—
N Carter, <b>Atlas of Cutaneous Lymphomas</b> Classification & Diff. Diagnosis (214 pp/104 col. ills.), 8/15	S3	ca. 160,49
Cerroni, <b>Skin Lymphoma</b> The Illustrated Guide (440 pp/ca. 450 col. ills.), 5/2014	W4	€ 162,—
Crowson, <b>The Melanocytic Proliferations</b> (536 pp/ca. 600 ills.), 6/2014	W4	ca. € 269,—
Cualing, <b>Cutaneous Hematopathology</b> (602 pp/452 col. ills.), 9/2014	S3	ca. 203,29
Elder, <b>Lever's Histopathology of the Skin</b> (1.544 pp/ca. 1.979 col. ills.), 11th. ed. 11/2014	Lww	ca. € 343,—

Elston, <b>Dermatopathology</b> Expert Consult (452 pp/ca. 1.400 ills.), 2nd. ed. 12/2013	S4	ca. € 136,—
Heinzerling, <b>Medikamentöse Tumortherapie in der Dermato-Onkologie</b> (278 S./57 Abb.), 2014	S3	49,99
Hoang, <b>Melanocytic Lesions</b> A Case Based Approach (481 pp/501 col. ills.), 8/2014	S3	128,39
<b>NA</b> Kempf/Hantschke, <b>Dermatopathologie</b> (328 S./131 Farbabb.), 3. Aufl. 6/2015	S3	99,99
<b>N</b> Mutasim, <b>Practical Skin Pathology</b> (197 pp/41 col. ills.), 3/2015	S3	128,39
<b>N</b> Panizzon/Seegenschmied, <b>Radiation Treatment and Radiation Reactions in Dermatology</b> (193 pp/93 ills. -74 in col.), 2/2015	S3	128,39
<b>NA</b> Patterson, <b>Weedon's Skin Pathology</b> Expert Consult (1.262 pp/va. 1.250 col. ills.), 4th. ed. 2/2015	C2	ca. € 329,—
Plötz, <b>Häufige Hauttumoren in der Praxis</b> (136 S./305 Farbabb.), 2012	S3	52,99
<b>N</b> Rongioletti, <b>Rare Malignant Skin Tumors</b> (347 pp/358 col. ills.), 2/2015	S3	160,49
<b>N</b> Sanchez, <b>Clinico-pathological Atlas of Dermatology</b> (ca. 600 pp/1.100 ills. -800 in col.), 5/2017	S3	ca. 192,55
Schadendorf, <b>Handbook of Cutaneous Melanoma</b> (Guide Diagn. & Treatment) (106 pp/27 ills.), 2014	S3	42,79

## 5. Ästhetische Dermatologie / -Medizin/ -Chirurgie

<b>N</b> Alam, <b>Step-by-Step Cosmetic Dermatology</b> (ca. 400 pp/ca. 500 col. ills.), 1/2016	S3	ca. 117,65
Aust, <b>Illustr. Guide to Percutaneous Collagen Induction</b> Basics Indicat. Uses (220 pp/430 ills.), 2013	KVM	149,—
Aust, <b>Bildatlas der percutanen Kollageninduktion</b> (Ästhet. Verf. z. Hautverjüngung Bd. 6) (Grundlagen   Indikationen   Anwendung) (220 S./430 Farbabb.), 3/2013	KVM	149,—
<b>N</b> Avram, <b>Fat Removal</b> Invasive and Non-invasive Body Contouring (160 pp), 4/2015	W4	ca. € 115,—
<b>N</b> Azar, <b>Minimalinvasive Haartransplantation</b> (156 S./ca. 358 Farbabb.), 3/2015	S3	129,99
Bard, <b>Laser Treatment of Vascular Lesions</b> Aesthetic Dermatology 1 (148 pp/44 col. ills.), 2014	K1	€ 93,—
Bodendorf, <b>Dermatologische Lasertherapie Band 3 – Laserepilation</b> Indikationen   Einstellungen   Resultate (218 S./410 Farbabb.), 5/2013	SET 3 Bände 198,-	KVM 89,—
<b>!!!</b> Cohen, <b>Botulinum Toxins in Dermatology</b> Cosmetic & Clin. Applications (ca. 400 pp), 9/2016	W4	ca. € 162,—
<b>NA</b> Draelos, <b>Cosmetic Dermatology</b> Products and Procedures (ca. 560 pp), 2nd. ed. 11/2015	W4	ca. € 162,—
<b>NA</b> Draelos, <b>Cosmeceuticals</b> Products and Procedures (226 pp/ca. 161 col. ills.), 3rd. ed. 6/2015	E4	ca. € 133,—
Farris, <b>Cosmeceuticals and Cosmetic Practice</b> (308 pp), 2/2014	W4	€ 122,—
Fratila, <b>Bildatlas Lidchirurgie</b> (Angewandte Anatomie   Untersuchung   Plastische Lidchirurgie) (408 S./800 Farbabb.), 2014	KVM	178,—
<b>N</b> Fratila, <b>Illustrated Guide to Eyelid and Periorbital Surgery</b> Applied Anatomy   Examination   Blepharoplasty (408 pp./800 col. ills.), 2015	KVM	149,—
Goisis, <b>Inject. in Aesth. Medicine</b> Atlas of Full-face & Full-body Treatm. (297 pp/822 col. ills.), 2014	S3	149,79
Goldberg, <b>Laser Dermatology</b> (142 pp/95 ills. -81 in col.), 2nd. ed. 1/2013	S3	149,75
Grunewald, <b>Dermatologische Lasertherapie Band 2 – Gefäßlaser</b> Indikationen   Einstellungen   Resultate (102 S./163 Farbabb.), 10/2011	SET 3 Bände 198,-	KVM 89,—
<b>!!!</b> Hartstein, <b>Midfacial Rejuvenation</b> (252 pp/247 ills. -237 in col.), 2012	S3	128,35
<b>N</b> Herrmann, <b>Dermatologie u. medizinische Kosmetik</b> (235 S./235 Abb. -145 in Farbe), 3. A. 2015	S3	34,99
Kane/Sattler, <b>Illustrated Guide to Aesthetic Botulinumtoxin Injections</b> Basics   Localization   Uses (150 pp/ca. 260 col. ills.), 12/2013	KVM	149,—
<b>!!!</b> Knoll/Sattler, <b>Bildatlas der ästhet. Mesotherapie</b> (152 S./165 Farbabb.), 7/2010 (statt 149,-) <b>SP</b>	KVM	98,—
Kontis, <b>Cosmetic Injection Techn.</b> Text & Video Guide to Neurotoxin Fillers (216 pp/110 ills.), 5/13	T1	89,99
Maio, <b>Injectable Fillers in Aesthetic Medicine</b> (174 pp/169 col. ills.), 2nd. ed. 2/2014	S3	85,59
<b>N</b> Metelmann, <b>Lasermedizin in der Ästhetischen Chirurgie</b> (234 S./190 Farbabb.), 2015	S3	79,99
Myint, <b>Nonsurgical Peri-orbital Rejuvenation</b> (102 pp/68 col. ills.), 2014	S3	106,99
Nouri, <b>Handbook of Lasers in Dermatology</b> (538 pp/95 icol. ills.), 9/2014	S3	128,39
<b>N</b> Orringer, <b>Body Shaping: Skin Fat Cellulite</b> Procedures in Cosmetic Dermatology Series (ca. 200 pp/ca. 120 col. ills.), 6/2015	E4	ca. € 109,—
<b>N</b> Paasch, <b>Laser Therapy on Human Skin</b> (ca. 550 pp/ca. 500 col. ills.) (erweiterte und überarbeitete Übersetzung der 3 deutschen Bände), 11/2015	KVM	ca. 149,—
Paasch, <b>Dermatologische Lasertherapie Band 1 – Fraktionale Laser</b> Indikationen   Einstellungen   Resultate (190 S./590 Farbabb.), 8/2011	SET 3 Bände 198,-	KVM 89,—
<b>!!!</b> Radlanski, <b>The Face</b> (Atlas of Clinical Anatomy) (368 pp/380 ills.), 2012	KVM/Quint	148,—
Radlanski/Wesker, <b>Das Gesicht</b> (Bildatlas klin. Anatomie) (368 S./380 Farbabb.), 2. Aufl. 8/2012	KVM	149,—
Raulin, <b>Lasertherapie der Haut</b> (437 S./272 Farbabb.), 2013	S3	149,95
Redaelli, <b>Medical Rhinoplasty</b> (Basic Principles & Clinical Practice/Filler!) (142 pp/300 col. ills.), 12/2010 (statt 120,-) <b>SP</b>	OEO	€ 89,—
Redaelli, <b>Medical Rhinoplasty</b> (Basic Principles & Clinical Practice/Filler!) (160 pp/400 ills.), 2nd. ed. 2014	OEO	€ 120,—
<b>NA</b> Redaelli, <b>Botulinum Toxin A in Aesthetic Medicine</b> (With Treatment for Hyperhidrosis and in Odontostomatology, Basic Principles & Clinical Practice) (288 pp/900 col. ills.), 2nd. ed. 2015	OEO	€ 180,—
Redaelli, <b>Botulinum Toxin A in Aesthetic Medicine</b> (With Treatment for Hyperhidrosis and in Odontostomatology, Basic Principles & Clinical Practice) (304 pp/804 ills.), 10/2010 (statt 200,-) <b>SP</b>	OEO	€ 99,—
Rubin/Schürer, <b>Illustrated Guide to Chemical Peels</b> (280 pp/390 col. ills.), 3/2014	KVM	149,—
Sattler, <b>Bildatlas der ästhetischen Botulinumtoxin-Therapie</b> (152 S./260 Farbabb.), 12/2009	KVM	149,—
<b>NA</b> Sattler/Sommer, <b>Bildatlas der ästhetischen Augmentationsverfahren mit Fillern</b> Dosierung   Lokalisation   Anwendung (288 S./552 Abb.), 2. Aufl. 2015	KVM	149,—



Look inside:  
[www.minerva.de/rhinoplasty](http://www.minerva.de/rhinoplasty)

Alessio Redaelli, Frédéric Braccini  
**Medical Rhinoplasty**  
**Basic Principles & Clinical Practice**  
 12/2010, 142 pp., 300 col. ills.,  
 statt € 120,- **Minerva-SP € 89,-**

- History of Rhinoplasty / Anatomical Bases / Study of the patient and photography / Artistic approach for rhinoplasty / Botulinum Toxin: How, when and why / **Nasal sculpture with filler** / Indications / Contraindications / Medical-legal aspects and conclusions

	Sattler, <b>Master Techniques Ästhetik</b> (Botulinumtoxintherapie der Glabella- und Stirnregion) <b>DVD + Bildatlas</b> (120 S. 220 Farbabb.), 7/2012	KVM	<b>129,-</b>
N	Sattler, <b>Illustrated Guide to Injectable Fillers</b> Basics   Indications   Uses (ca. 200 pp/ca. 380 col. ills.), 8/15	KVM	<b>ca. 149,-</b>
	Schürer, <b>Bildatlas Peeling</b> (Grundlagen   Praxis   Indikationen) (224 S./306 Farbabb.), 10/2011	KVM	<b>149,-</b>
	Shiffman, <b>Stem Cells in Aesthetic Procedures</b> (822 pp/550 ills.-519 in col.), 8/2014	S3	<b>213,95</b>
N	Small, <b>A Practical Guide to Laser Procedures</b> (ca. 288 pp), 9/2015	Lww	<b>ca. € 92,-</b>
	Sundaram/Sattler, <b>Illustrated Guide to Injectable Fillers</b> (ca. 200 pp/ca. 380 col. ills.), 9/2014	KVM	<b>149,-</b>
N	Truswell, <b>Lasers and Light, Peels and Abrasions</b> (ca. 288 pp/ca. 419 col. ills.), IV/2015	T1	<b>ca. 119,99</b>

## 6. Operationen (Plastische OP's: siehe Verzeichnis „Plastische Chirurgie“)

	Baker, <b>Local Flaps in Facial Reconstruction</b> Expert Consult (ca. 800 pp/ca. 1.750 col. ills.), 3rd. ed. 4/2014	M2	<b>ca. € 250,-</b>
N	Goldberg, <b>Atlas of Flaps of the Face</b> (320 pp/700 col. ills.), in Vb.	InHe	.....
	Hale, <b>Handbook of Dermatologic Surgery</b> (126 pp/38 ill.), 2014	S3	<b>74,89</b>
	Hayes, <b>Practical Skin Cancer Surgery</b> (304 pp), 8/2014	C2	<b>ca. € 135,-</b>
N	Ilankovan, <b>Local Flaps in Facial Reconstruction</b> Defect Based Appr. (356 pp/157 ills.), 4/2015	S3	<b>128,39</b>
!!!	Kaufmann, <b>Dermatologische Operationen</b> (392 S./1.064 Abb.), 4. Aufl. 3/2011 (statt 159,95) <b>SP</b>	T1	<b>99,99</b>
N	Löser, <b>Nagelchirurgie</b> (ca. 200 S./ca. 250 Farbabb.), 2/2016	S3	<b>ca. 79,99</b>
	Nouri, <b>Dermatologic Surgery</b> (Step by Step) (448 pp. <b>plus DVD</b> ), 11/2012	W4	<b>ca. € 179,-</b>
N	Pasquali, <b>Cryosurgery</b> A Practical Manual (315 pp/265 ills. -231 in Col.), 2015	S3	<b>149,79</b>
N	Persky, <b>Vascular Lesions of the Head and Neck</b> Diagn. & Managem. (172 pp/236 ills.), 12/2014	T1	<b>79,99</b>
!!!	Petres, <b>Operative Dermatologie</b> Lehrb. & Atlas (826 S./745 Farbabb.) <b>kt. SO</b> 2013 der 2. A. 2007	S3	<b>149,95</b>
	Ratner, <b>Reconstructive Conundrums in Dermatologic Surgery</b> The Nose (200 pp.), 4/2014	W4	<b>ca. € 165,-</b>
NA	Robinson, <b>Surgery of the Skin</b> Expert Consult (880 pp/ca. 1.158 col. ills.), 3rd. ed. 12/2014	S4	<b>ca. € 247,-</b>
NA	Wei/Mardini, <b>Flaps and Reconstructive Surgery</b> , 2nd. ed. 2016 in Vb.	S4	<b>ca. € 259,-</b>
N	Zwald, <b>Advances in Transplant Dermatology</b> Clin. & Pract. Implications) (117 pp/17 ills.), 2015	S3	<b>128,39</b>

## 7. Venerologie

	Cusini, <b>Atlas of Male Genital Disorders</b> Aid f. Clin. Diagnosis (195 pp/100 col. ills.), 2013	S3	<b>171,19</b>
	Edwards, <b>Genital Dermatology Atlas</b> (384 pp/580 ills.), 2nd. ed. 7/2010	Lww	<b>ca. € 143,-</b>
	Gross, <b>Sexually Transm. Infections &amp; Sexually Transm. Disease</b> (925 pp/372 ills.), 7/2011	S3	<b>255,73</b>
N	Mylonas, <b>Sexuell übertragbare Erkrankungen</b> (ca. 380 S./140 Abb. -70 in Farbe), 1/2016	S3	<b>ca. 79,99</b>
	Ruzicka, <b>Fortschritte der prakt. Dermatologie u. Venerologie 2012</b> (686 S./579 Farbabb.), 4/2013	S3	<b>109,99</b>


## Zeitschriften 2015

	ästhetische dermatologie & kosmetologie, 6 Hefte pro Jahr (WB *104,50) (INST *344,50)	S3	<b>* 175,-</b>
	Aktuelle Dermatologie, 12 Hefte pro Jahr (EBD) (WB *148,-) (INST *459,-)	T1	<b>* 286,-</b>
	Allergologie (Diagnostik und Therapie), 12 Hefte pro Jahr	D5	<b>* 190,-</b>
	American Journal of Dermatopathology, 8 Hefte pro Jahr (INST ca. 2.148,-)	Lww	<b>ca. 954,-</b>
	Der Hautarzt, 12 Hefte pro Jahr (WB *185,50) (INST *740,50)	S3	<b>* 309,-</b>
	JDDG Journal der Deutschen Gesellschaft f. Dermatologie, 12 Hefte pro Jahr	B9	<b>* 1.113,-</b>
	Journal für Ästhetische Chirurgie, 4 Hefte pro Jahr (WB *80,50) (INST *375,50)	S3	<b>134,-</b>
	Journal of American Academy of Dermatology, 12 Hefte pro Jahr	nur INST	<b>M2 ca. 1.169,-</b>
	Lege Artis Das Magazin zur ärztlichen Weiterbildung, 5 Hefte pro Jahr (INST *650,-)	T1	<b>*65,-</b>

Preise von Zeitschriften deutscher Verlage verstehen sich zuzüglich Versandkosten (\*), bei ausländischen Zeitschriften sind die Versandkosten bereits inclusive. (WB = Weiterbildungspreis / INST = Institutionspreis)

◆ **Thieme informiert:** Der institutionelle Jahresbezugpreis inkludiert Online-Zugriff für einen Standort.

Die Zeitschrift die Sie interessiert ist hier nicht dabei? Kein Problem, wir besorgen Ihnen fast jede Zeitschrift aus dem In- und Ausland. ... und von meisten Zeitschriften deutschsprachiger Verlage können wir Ihnen ein unverbindliches Probeheft zusenden.



Biedermann, Heppt, Renz, Röcken,

### **Allergologie**

2. Aufl. 3/2016, ca. 400 S., ca. 285 Farbabb.,  
978-3-642-37202-5 (Springer) ca. € 139,99

- Praxisnahe Darstellung der Diagnostik, Klinik und Therapie
- Umfangreiche Darstellung der Klinik und der Diagnostik mit allen Haut- und Provokations-tests, der In-vitro-Serumdiagnostik und der zellulären Diagnostik
- Darstellung aller klinischen Bilder aus Dermatologie, Pneumologie, Pädiatrie, HNO- und Augenheilkunde, Gastroenterologie sowie aus anderen wichtigen Bereichen, wie der Psychosomatik und Berufsallergologie

Kleine-Tebbe, Jakob,

### **Molekulare Allergiediagnostik**

11/2015,  
ca. 340 S., ca. 119 Farbabb.,  
978-3-662-45220-2  
(Springer) ca. € 44,99

- Exakte Diagnostik für eine passgenaue Therapie
- Alles über „Spiken“, Singleplex und Multiplex
- Molekulare Diagnostik von Allergenen im Praxis-Alltag



 **Springer**